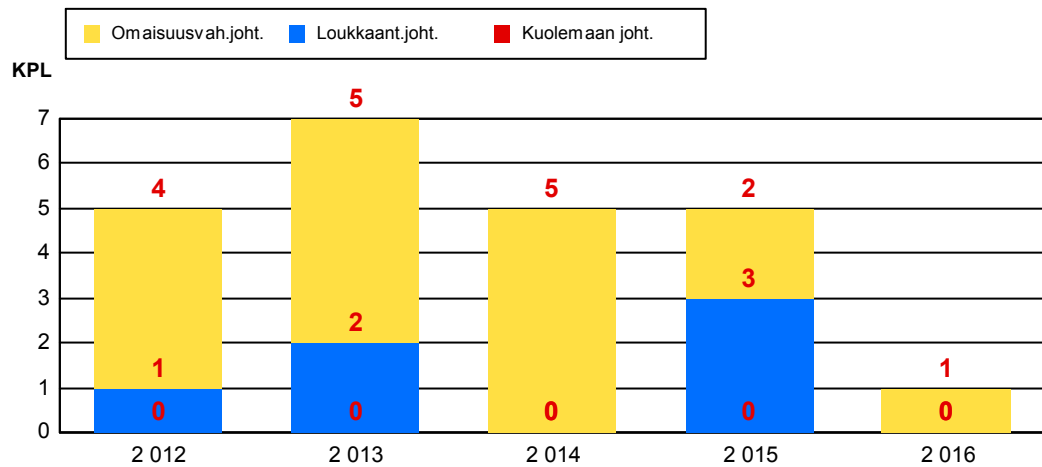


## 1 ONNETTOMUUSMÄÄRÄT JA NIIDEN KEHITYS

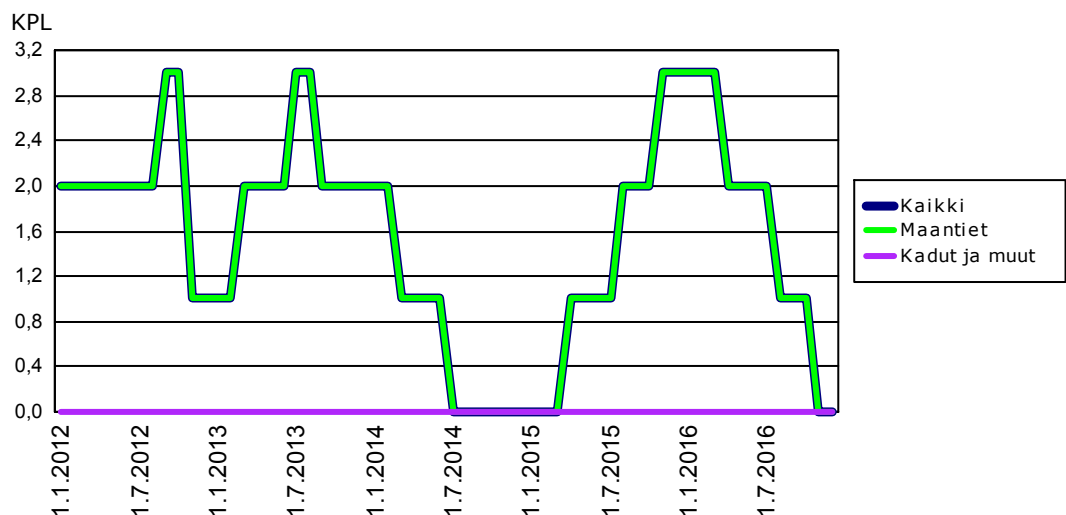
Vuosina 2012 - 2016 tapahtui 23 poliisin raportoimaa tieliikenneonnettomuutta (keskimäärin 5 onnettomuutta vuodessa). Onnettomuuksista 0 (0 kpl/v) johti kuolemaan ja 6 (1 kpl/v) loukkaantumiseen. Onnettomuuksissa kuoli 0 (0 kpl/v) ja loukkaantui 7 (1 kpl/v) henkilöä.

Onnettomuuksia, joissa joku osallisista oli alkoholin vaikutuksen alaisena tapahtui keskimäärin 1 kpl/v, mikä on 13 % kaikista onnettomuuksista.

Koko Suomessa alkoholiohnettomuuksissa kuoli keskimäärin 48 (19 % kaikista kuolleista) ja loukkaantui 3016 (9 % kaikista loukkaantuneista) henkilöä vuodessa.



Kuva 1.1 Onnettomuuksien kokonaismäärän kehitys vakavuuden mukaan

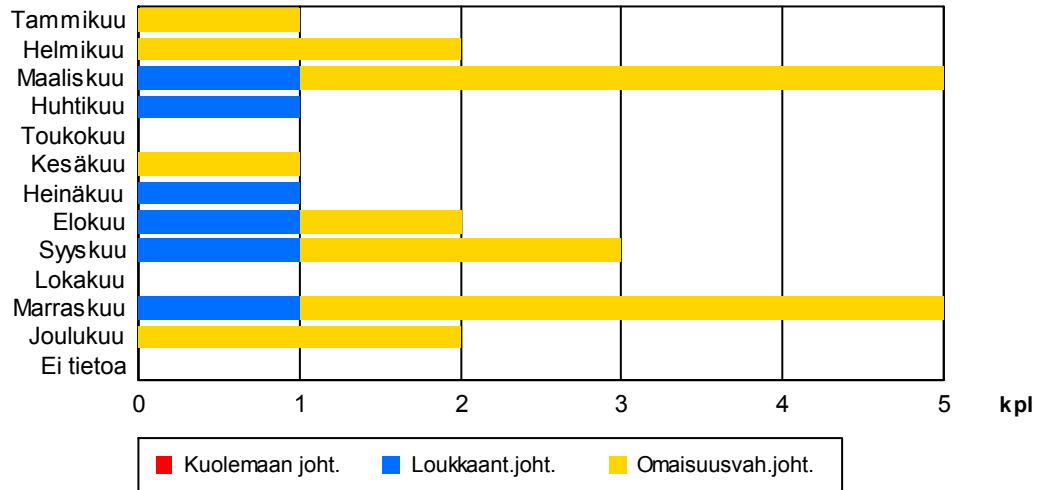


Kuva 1.2 12 edellisen kk:n aikana tapahtuneet henkilövahinkoon johtaneet onnettomuudet

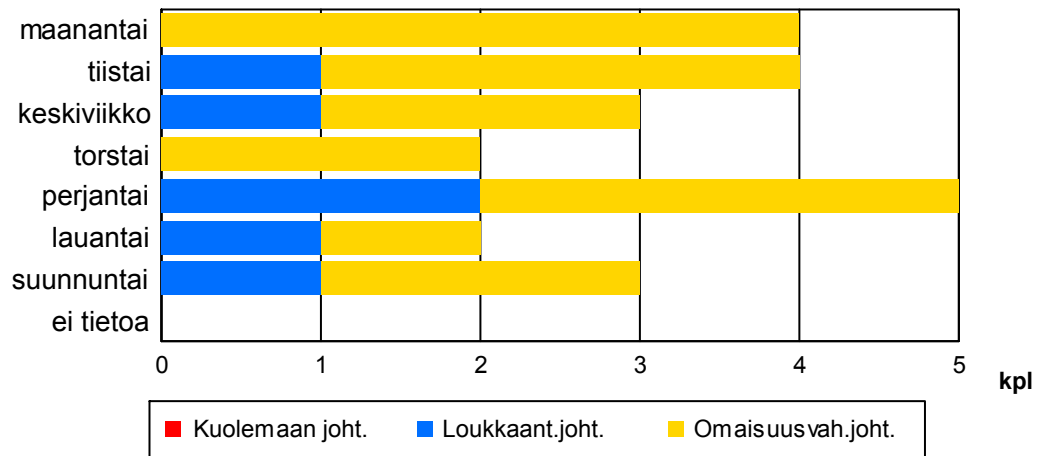
## 2 ONNETTOMUUSAJANKOHDAT 2012 - 2016

Onnettomuuksia tapahtui eniten marraskuussa (22 %, keskimäärin 1 kpl vuodessa) ja vähiten heinäkuussa (4 %, 0

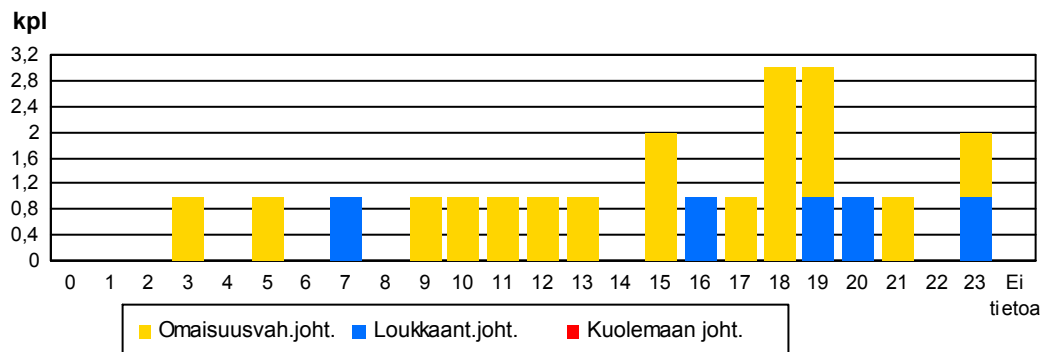
Yleisin tapahtumapäivä oli perjantai (22 %, 1 kpl/v). Vähiten onnettomuuksia sattui lauantaina (9 %, 0 kpl/v).



Kuva 2.1 Onnettomuudet kuukausittain



Kuva 2.2 Onnettomuudet viikonpäivittäin



Kuva 2.3 Onnettomuudet tunneittain

### 3 ONNETTOMUUSPAIKAT 2012 - 2016

Onnettomuuksista tapahtui 0 % (keskimäärin 0 kpl vuodessa) katuverkolla ja 100 % (5 kpl/v) maanteilla. Yksityisteillä ja muilla liikennealueilla tapahtui 0 % (0 kpl/v) kaikista onnettomuuksista. Taajamissa tapahtui 9 % (0 kpl/v) onnettomuuksista.

Maanteiden onnettomuuksista tapahtui pääväylillä eli valta- ja kantateilla 0 % (keskimäärin 0 kpl/v) ja alempiluokkaisilla teillä 100 % (5 kpl/v).

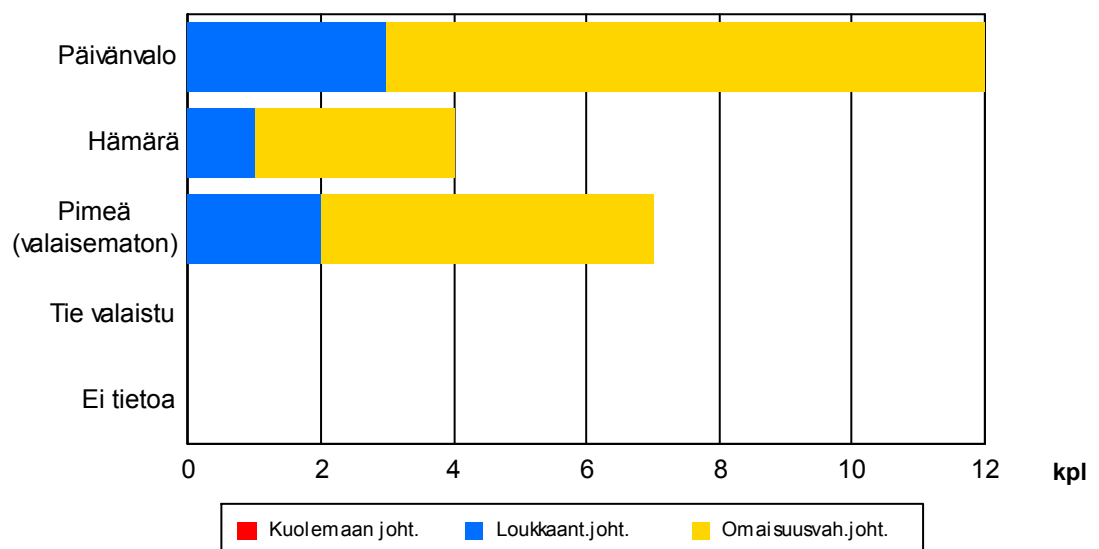
Kaikista Jk / Pp / Mopo onnettomuuksista tapahtui maanteilla 100 % ja katuverkolla 0 %. Henkilövahinkoon johtaneista Jk / Pp / Mopo onnettomuuksista tapahtui maanteilla 100 % ja katuverkolla 0 %.

### 4 ONNETTOMUUSOLOSUHTEET 2012 - 2016

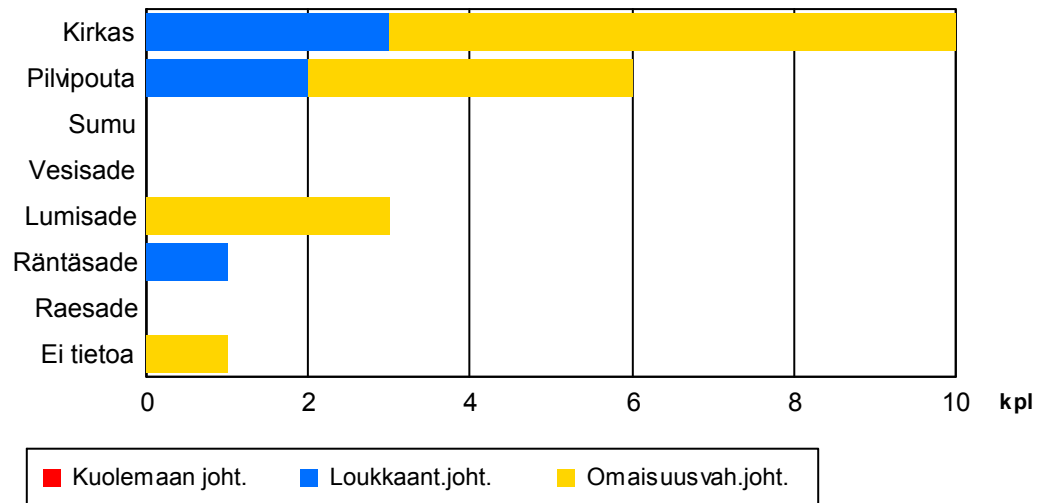
Onnettomuudet tapahtuivat useimmiten hyvissä olosuhteissa. Useimmiten näkyvyys oli päivänvalossa hyvä ja tienpinta paljaana.

Onnettomuushetkellä sää oli kirkas tai pilvipoutainen 70 % (keskimäärin 3 kpl vuodessa) onnettomuuksista. Vesisateella tapahtui 0 % (0 kpl/v) onnettomuuksista, lumi-, rae- tai räntäsateella 17 % (1 kpl/v) ja sumulla 0 % (0 kpl/v).

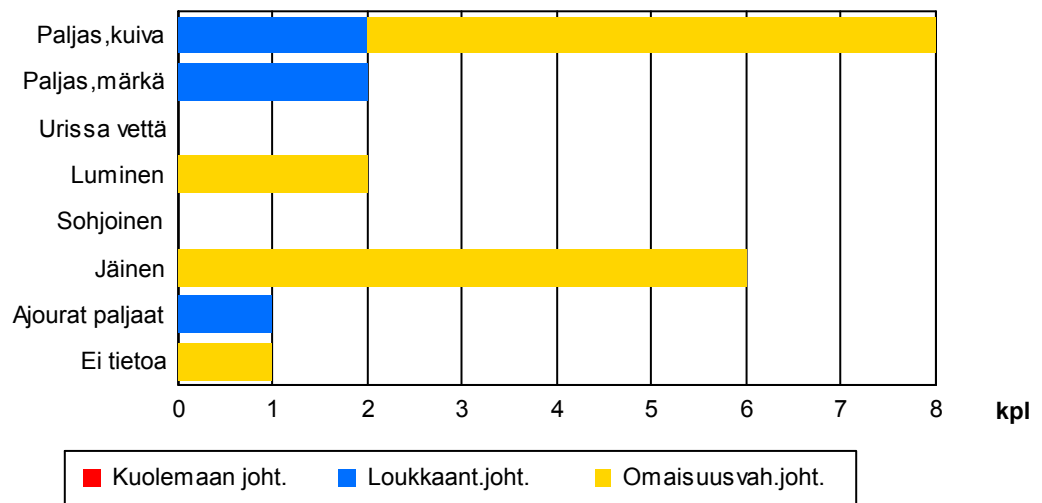
Tienpinta oli paljas ja kuiva 35 % (2 kpl/v) sekä paljas ja märkä tai urissa vettä 9 % (0 kpl/v) onnettomuuksista. Lumisella, sohjoisella tai jäisellä tiellä tai ajourien ollessa paljaana tapahtui 39 % (2 kpl/v) onnettomuuksista.



Kuva 4.1 Valoisuus onnettomuushetkellä



Kuva 4.2 Sää onnettomuushetkellä



Kuva 4.3 Tienpinta onnettomuushetkellä

## 5 ONNETTOMUUSLUOKAT 2012 - 2016

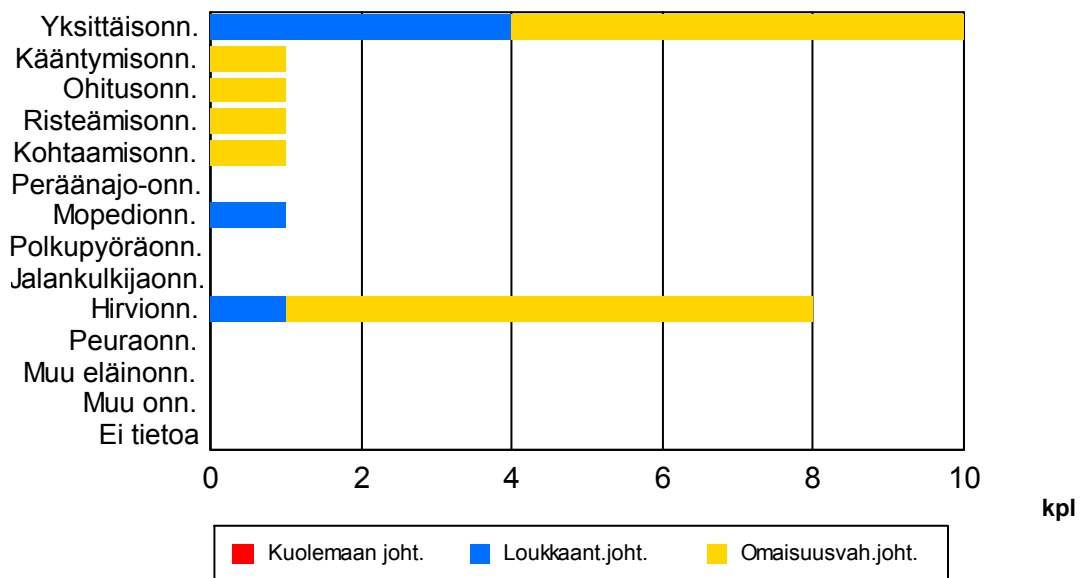
### 5.1 Kaikki onnettomuudet

Yleisin onnettomuusluokka oli yksittäisonnettomuus, joita oli 43 % (keskimäärin 2 kpl vuodessa) kaikista onnettomuuksista. Seuraavaksi yleisimmät onnettomuusluokat olivat hirvionnettomuus (35 %, 2 kpl/v) ja kääntymisonnettomuus (4 %, 0 kpl/v).

Eläinonnettomuuksia oli 35 % (2 kpl/v) kaikista onnettomuuksista ja niistä keskimäärin 0 kpl/v johti henkilövahinkoihin.

Jk / Pp / Mopo onnettomuuksia oli 4 % (0 kpl/v) kaikista onnettomuuksista. Jalankulkijaonnettomuuksia oli 0 % (0 kpl/v), polkupyöräonnettomuuksia 0 % (0 kpl/v) ja mopo-onnettomuuksia 4 % (0 kpl/v).

Henkilövahinkoon johtaneista onnettomuuksista 17 % (0 kpl/v) oli Jk / Pp / Mopo onnettomuuksia. Jalankulkijaonnettomuuksia oli 0 % (0 kpl/v), polkupyöräonnettomuuksia 0 % (0 kpl/v) ja mopo-onnettomuuksia 17 % (0 kpl/v).



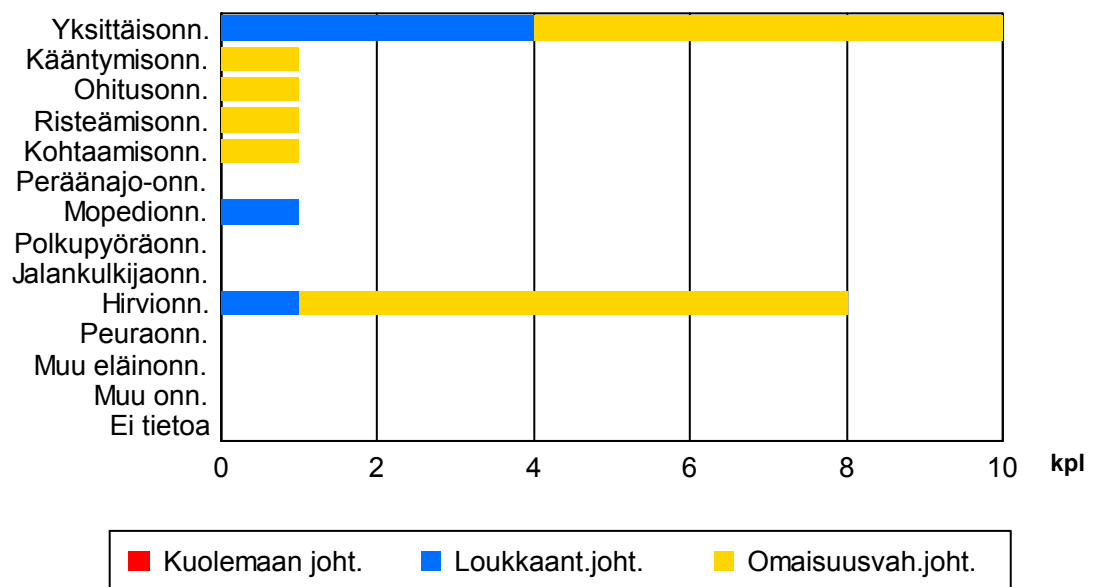
Kuva 5.1 Onnettomuusluokat kaikissa onnettomuuksissa

### 5.2 Onnettomuudet maantiellä

Maanteillä tapahtuneista onnettomuuksista yleisimmät luokat olivat yksittäisonnettomuus (43 %, keskimäärin 2 kpl vuodessa) ja hirvionnettomuus (35 %, keskimäärin 2 kpl/v).

Jk / Pp / Mopo onnettomuuksia oli 4 % (0 kpl/v) kaikista maanteillä tapahtuneista onnettomuuksista.  
 Jalankulkijaonnettomuuksia oli 0 % (0 kpl/v),  
 polkupyöräonnettomuuksia 0 % (0 kpl/v) ja mopo-onnettomuuksia 4 % (0 kpl/v).

Maanteillä henkilövahinkoon johtaneista onnettomuuksista 17 % (0 kpl/v) oli Jk / Pp / Mopo onnettomuuksia.  
 Jalankulkijaonnettomuuksia oli 0 % (0 kpl/v),  
 polkupyöräonnettomuuksia 0 % (0 kpl/v) ja  
 mopo-onnettomuuksia 17 % (0 kpl/v).



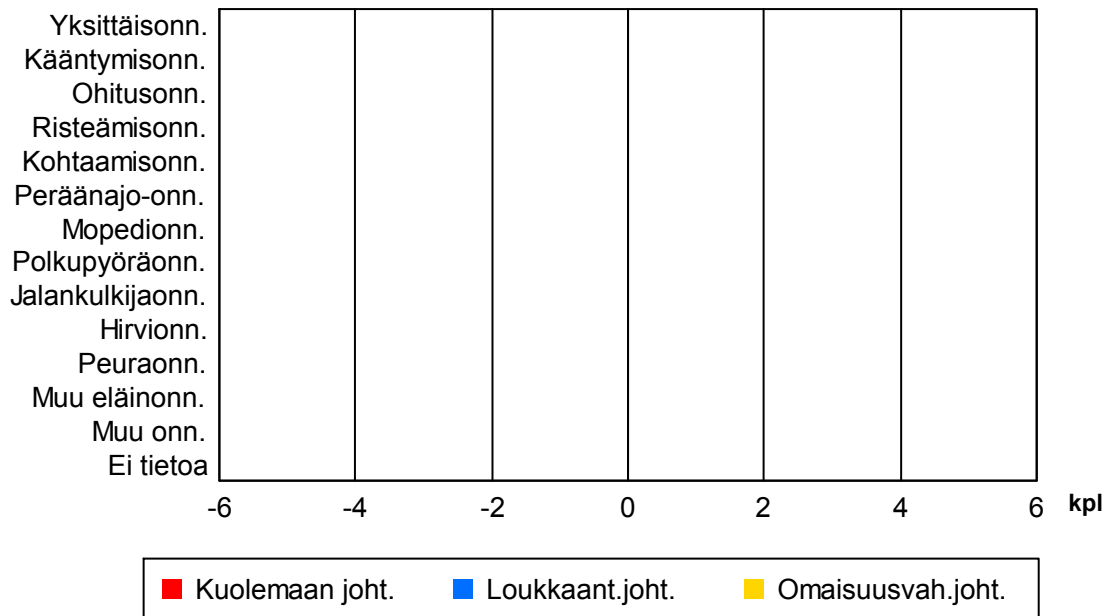
Kuva 5.2 Onnettomuusluokat maantieverkon onnettomuuksissa

### 5.3 Onnettomuudet katuverkolla

Katuverkolla tapahtuneista onnettomuuksista yleisimmät luokat olivat ei tietoa (0 %, keskimäärin 0 kpl vuodessa) ja ei tietoa (0 %, 0 kpl/v).

Jk / Pp / Mopo onnettomuuksia oli 0 % (0 kpl/v) kaikista katuverkolla tapahtuneista onnettomuuksista.  
 Jalankulkijaonnettomuuksia oli 0 % (0 kpl/v),  
 polkupyöräonnettomuuksia 0 % (0 kpl/v) ja  
 mopo-onnettomuuksia 0 % (0 kpl/v).

Katuverkolla henkilövahinkoon johtaneista onnettomuuksista % ( kpl/v) oli Jk / Pp / Mopo onnettomuuksia.  
 Jalankulkijaonnettomuuksia oli % ( kpl/v),  
 polkupyöräonnettomuuksia % ( kpl/v) ja mopo-onnettomuuksia % ( kpl/v).



Kuva 5.3 Onnettomuusluokat katuverkon onnettomuuksissa

## 6 ONNETTOMUUSKUSTANNUKSET

Onnettomuudet aiheuttavat inhimillisten kärsimysten lisäksi taloudellisia menetyksiä. Suomessa käytössä olevan onnettomuuskustannusmallin mukaan liikenneonnettomuuksien yksikkökustannukset ovat henkilövahinkoon johtaneissa onnettomuuksissa noin 308 800 euroa ja omaisuusvahinkoon johtaneissa onnettomuuksissa noin 2 200 euroa (Tieliikenteen onnettomuuskustannusten tarkistaminen, Trafi 2016). Kuntien maksettavaksi onnettomuuskustannuksista kohdistuu noin 15-20 % mm. pelastus-, terveys- ja sosiaalitoimen menoina aikaisempien tutkimusten mukaan (mm. Valmixa 2006).

Tarkasteltavalla alueella (KUNTA MERIJÄRVI) tapahtuneiden onnettomuuksien keskimääräiset vuotuiset onnettomuuskustannukset olivat vuosina 2012 - 2016 noin 380 000 euroa, josta kunnalle kohdistuvien kustannusten osuus on noin 80 000 euroa.

## LIITE 1. TIETOLÄHTEET, Käsitteet ja määritelmät

### Tietolähteet

Tilastokeskus saa poliisiasian tietojärjestelmään (PATJA) tallennetut tieliikenneonnettomuustiedot poliisilta. Tiedot siirretään poliisilaitoksilta keskitettyyn rekisteriin, josta uudet tiedot muokataan ja siirretään Tilastokeskuksen tietokoneelle kolme kertaa kuukaudessa. Jokaisen kuukauden aineistoa päivitetään vielä kolme kuukautta sen päättymisen jälkeen.

Tilastoitavan kuukauden tiedot ovat seuraavan kuukauden alussa Tilastokeskuksen käytettävissä. Tilastokeskus tarkastaa tiedot, tekee poliisilaitoksiin lisäkyselyitä ja täydentää tietoja tarvittaessa muiden rekisterien tiedoilla. Tarkistetun aineiston pohjalta Tilastokeskus laatii tiedotteen ja taulukkopaketin. Tiedote on luettavissa esimerkiksi Tilastokeskuksen internet-palvelussa.

Tilastokeskus täydentää vuosiaineistoa kuolemansyytilaston tiedoilla kuolleista. Aineistoa täydennetään lisäksi Liikenneviraston Digiroad tietojärjestelmän tiedoilla tapahtumapaikasta, pelastustoimen resurssi- ja onnettomuustilasto PRONTOn tiedoilla, oikeustilaston pakkokeinoaineistolla sekä liikenneonnettomuuksien tutkijalautakuntien tiedoilla kuolemaan johtaneista rattijuoppo-onnettomuuksista. Lisäksi tieliikenneonnettomuusaineistoa täydennetään vuosittain Liikenteen turvallisuusviraston ajokortti- ja moottoriajoneuvotiedoilla.

### Peittävyys

Tilaston peittävyys kuolemaan johtaneitten onnettomuuksien osalta on sataprosenttinen. Ilmoittamista kontrolloidaan kuolinsyytodistusten avulla. Peittävydestä ja vakavuudesta johtuen liikennekuolemien kehityssuunta kuvaa onnettomuuksia varmemmin tieliikenneturvallisuuden kehitystä.

Peittävyys on henkilövahinkoon johtaneiden onnettomuuksien osalta noin 30-prosenttinen. Eri onnettomuustyyppien tietointulossa on eroja. Huonoin peittävyys on yksittäisonnettomuuksissa loukkaantuneista polkupyöräilijöistä. Puutteellisuudet johtuvat lähinnä siitä, etteivät onnettomuudet tule poliisin tietoon. Syy siihen, ettei onnettomuuksia ilmoiteta poliisille, on valtaosassa onnettomuuksia vahinkojen pienuus ja korvauksesta sopiminen. Puuttuvista loukkaantumiseen johtaneista onnettomuuksista valtaosa on lieviä loukkaantumisia, sillä tieliikennelaki velvoittaa ilmoittamaan onnettomuudesta poliisille vain, jos joku on loukkaantunut vakavasti.

Tietoja voidaan pitää varsin luetettavina. Puutteellisuudet aineistossa ovat lähinnä sellaisessa tiedoissa, joita ei pystytä jälkeinpäin tarkistamaan. Itsemurhia ja epäiltyjä itsemurhia ei poisteta tilastoista.



## Määritelmät

### Tieliikenneonnettomuudet

Henkilö- tai omaisuusvahinkoon johtanut tapahtuma, joka on sattunut tieliikenneläin mukaan yleiselle liikenteelle tarkoitettulla tai yleisesti liikenteeseen käytetyllä alueella ja jossa on osallisena ainakin yksi liikkuva kulkuneuvo. Tieliikennelaissa määriteltyjen ajoneuvojen lisäksi osallisiksi kulkuneuvoiksi luetaan myös raitiovaunu sekä juna tasoristeysonnettomuuksissa. Jalankulkijan kaatuminen ei ole liikenneonnettomuus, polkupyörällä (=ajoneuvo) kaatuminen on.

### Onnettomuudessa kuollut

Henkilö, joka on kuollut onnettomuuden seurauksena 30 vuorokauden kuluessa onnettomuudesta.

### Onnettomuudessa loukkaantunut

Henkilö, joka ei ole kuollut, mutta on saanut onnettomuudessa vammoja, jotka vaativat hoitoa tai tarkkailua sairaalassa, hoitoa kotona (sairauslomaa) tai operatiivista hoitoa, esimerkiksi tikkejä. Jos henkilö on saanut mustelmia, naarmuja tai muuta sellaista, joista ei aiheudu edellä mainittua hoitoa, häntä ei katsota loukkaantuneeksi.

### Onnettomuuteen osallinen

Onnettomuuteen osallisiksi henkilöiksi katsotaan onnettomuuteen osallistuneet kulkuneuvojen kuljettajat ja matkustajat sekä jalankulkijat. Eläin on eläinonnettomuuden osallinen.

### Alkoholitapaus

Onnettomuus, jossa jonkun osallisen kuljettajan tai jalankulkijan on todettu (verikokeen tai puhalluskokeen tulos vähintään 0,5 promillea) tai vahvoin perustein epäillään olleen onnettomuushetkellä alkoholin vaikutuksen alaisena.

### Rattijuopumustapaus

Onnettomuus, jossa moottoriajoneuvon kuljettajan on todettu (verikokeen tai puhalluskokeen tulos vähintään 0,5 promillea) tai vahvoin perustein epäillään olleen onnettomuushetkellä alkoholin vaikutuksen alaisena.